



Huoltajan ohje: Huoltajaliittymään

kirjautuminen

Sisällys

Yleistä	2
Olliin kirjautuminen	2
Huollettavan liittäminen	3
Tiedotteet ja ohjeistus	4
Omien yhteystietojen päivittäminen	4
Muutoksia huoltosuhteissa	5

Yleistä

Hämeen ammatti-instituutissa (HAMI) on käytössä Olli-opiskelijahallintajärjestelmä, jossa on oma liittymä huoltajille. Huoltajaliittymän kautta pääset

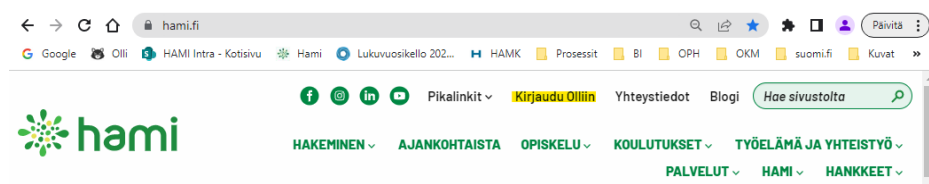
- seuraamaan huollettavasi opintojen etenemistä,
- kuittaamaan poissaoloja,
- anomaan huollettavallesi oikeutta olla poissa etukäteen tiedettynä ajankohtana
- viestimään vastuuopettajan ja opettajien kanssa.

Tästä eteenpäin ohjeessa opiskelijahallintajärjestelmästä käytetään nimeä Olli. Olli kulkee mukana puhelimesi ja voit käyttää sitä myös tietokoneella tai tabletilla.

Olliin kirjautuminen

Kirjaudu Olliin [Suomi.fi -tunnistautumisella](#) käyttäen suomalaista pankkitunnusta, mobiilivarmennetta tai varmennekorttia. Kirjautuessasi annat automaattisesti luvan tallentaa henkilötietosi Ollin huoltajarekisteriin. [Henkilötietojen käsittelyn tietosuojailmoitukseen](#) voit tutustua HAMI:n web-sivuilla olevassa tietosuojaselosteessa.

Kirjautuminen Olliin tapahtuu HAMI:n web-sivuilta (<https://hami.fi/>) ”Kirjaudu Olliin” -linkin kautta.



Linkkiä painettuasi pääset Ollin kirjautumissivulle.

Huoltajana kirjaudut ”Huoltaja: Suomi.fi -tunnistus” - napin kautta.

Kirjautumislinkkiä painettuasi sinut ohjataan Suomi.fi -kirjautumiseen.

Kun olet syöttänyt kirjautumistiedot, avautuu sinulle huoltajaliittymän pääsivu ja saat pienen ikkunan, jossa sinulta pyydetään sähköpostiosoitteesi ja puhelinnumerosi.

Kirjautuminen Olliin

Opiskelija ja opettaja: käytä ”HAMK-kirjautuminen”-painiketta kirjautumiseen

HAMK-kirjautuminen

- tai -

Huoltaja: Suomi.fi-tunnistus

Työpaikkaohjaaja: Suomi.fi-tunnistus

Jos sinulla ei ole yllä mainittuja tunnuksia, käytä ”Kirjaudu erillisellä tunnuksella” -painiketta kirjautumiseen

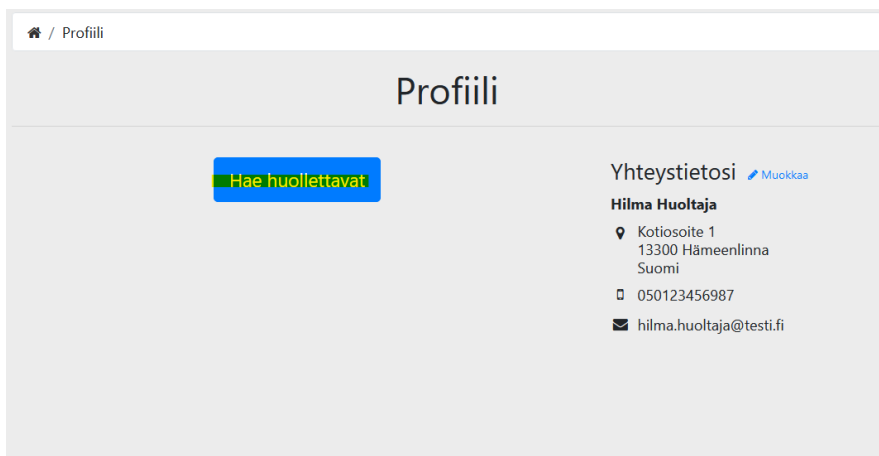
Kirjaudu erillisellä tunnuksella

Huollettavan liittäminen

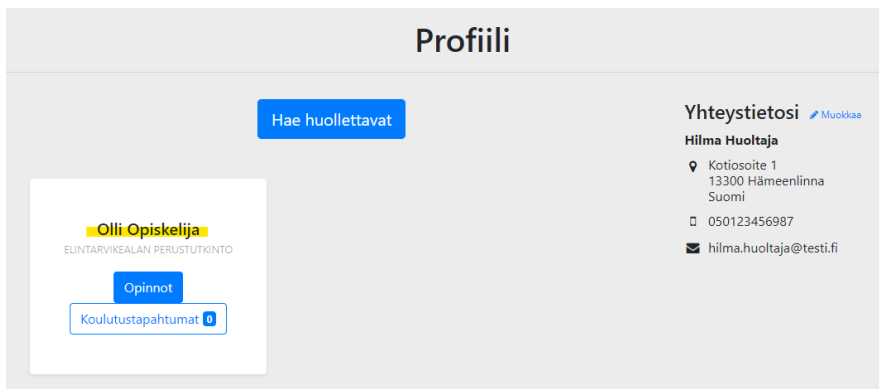
Kirjauttuasi Olliin sinulle avautuu Profiili-näkymä. Pääset näkymään aina takaisin nimesi alta löytyvän Profiilini -valikon alta.



Hae huollettavat -nappia painamalla Olli hakee Digi- ja väestötietovarastosta (DVV) tiedot huollettavista lapsistasi ja näyttää opiskelijakortit, mikäli Ollista löytyy huollettavasi tiedot. Huoltajan ja huollettavan yhdistäminen tehdään henkilötunnuksia käyttäen.



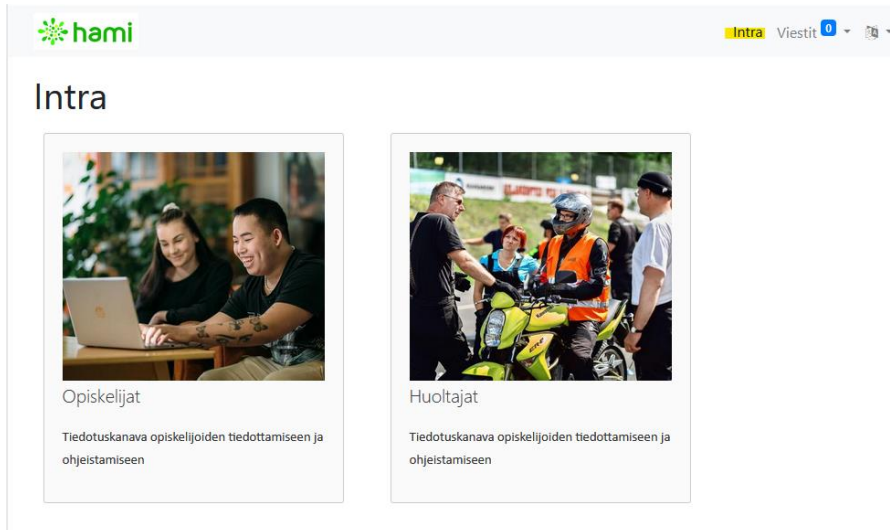
Näet huoltajana opiskelijan kortin.



Mikäli olet sijaishuoltaja, ota yhteys opiskelijalle lähetetyn tervetuloviestin (sähköposti) lopusta löytyviin yhteystietoihin, niin sinut ohjataan huollettavan liittämisprosessin läpi.

Tiedotteet ja ohjeistus

Huoltajana näet sekä opiskelijoille että huoltajille suunnatun tiedottamisen Ollin Intrassa, jonne pääset Intra-linkin kautta.

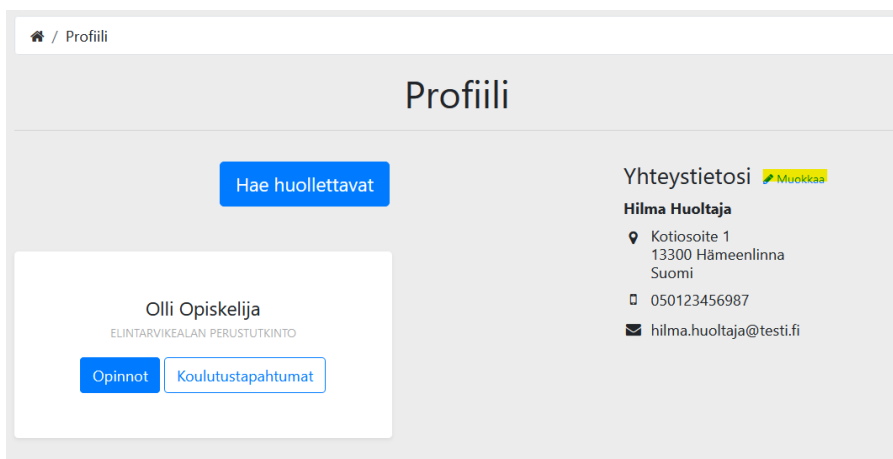


The screenshot shows the Intra interface with the hami logo and a notification bell. Below the 'Intra' header, there are two channel cards. The first card, 'Opiskelijat', features a photo of two students looking at a laptop and has the description 'Tiedotuskanava opiskelijoiden tiedottamiseen ja ohjeistamiseen'. The second card, 'Huoltajat', features a photo of a person in a safety vest next to a motorcycle and has the description 'Tiedotuskanava opiskelijoiden tiedottamiseen ja ohjeistamiseen'.

Opiskelijoiden tiedotuskanavalta näet opiskelijoille suunnatut tiedotteet ja Huoltajat-kanavalta ohjeet ja tiedotteet, jotka on suunnattu vain huoltajille. Opiskelijoille suunnatut tiedotteet löydät huoltajan intrasta Opiskelijalle tiedottaminen -otsikon alta.

Ollin käyttöön liittyvät ohjeet löytyvät huoltajan intrasta ryhmästä Ohjeet.

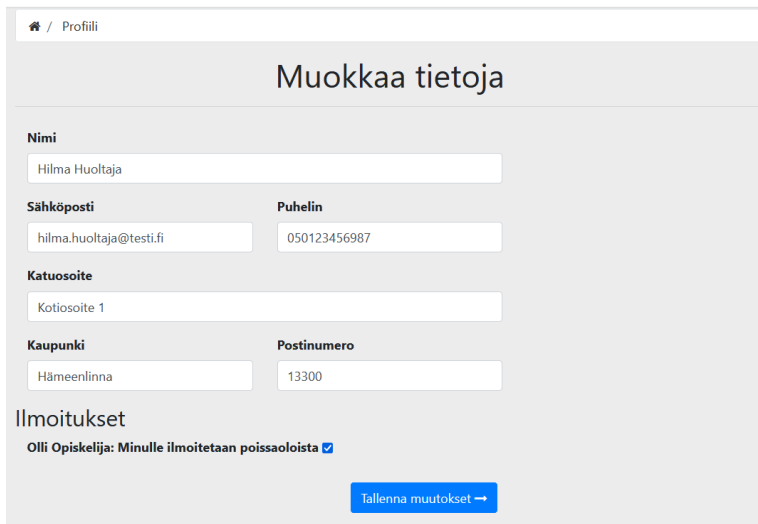
Omien yhteystietojen päivittäminen



The screenshot shows a user profile page. At the top, there is a 'Profiili' header. Below it, there is a blue button labeled 'Hae huollettavat'. On the left, there is a card for 'Olli Opiskelija' with the role 'ELINTARVIKEALAN PERUSTUTKINTO' and two buttons: 'Opinnot' and 'Koulutustapahtumat'. On the right, there is a 'Yhteystietosi' section with a 'Muokkaa' button. The contact information for Hilma Huoltaja is listed: address 'Kotiosoite 1, 13300 Hämeenlinna, Suomi', phone number '050123456987', and email 'hilma.huoltaja@testi.fi'.

Yhteystietoja ja sähköpostiasetuksia pääset muokkaamaan Profiili-näkymässä kynän kuvaa napsauttamalla.

Mikäli et halua saada huollettavasi poissaoloista ilmoituksia sähköpostiisi, poista ruksi kohdasta ”Minulle ilmoitetaan poissaoloista”. ”Tallenna muutokset”-nappia painamalla muutokset tallentuvat järjestelmään.



🏠 / Profiili

Muokkaa tietoja

Nimi
Hilma Huoltaja

Sähköposti hilma.huoltaja@testi.fi **Puhelin** 050123456987

Katuosoite
Kotiosoite 1

Kaupunki Hämeenlinna **Postinumero** 13300

Ilmoitukset
Olli Opiskelija: Minulle ilmoitetaan poissaoloista

Tallenna muutokset →

Muutoksia huoltosuhteissa

Näet järjestelmään kirjatut huoltajat opiskeluoikeuden tiedoissa. Ole yhteyksissä huollettavasi vastuuopettajaan, mikäli opiskelijan huoltosuhteisiin tulee muutoksia ja on tarve tarkistaa järjestelmään kirjatut huoltajat ja heidän oikeutensa opiskelijan tietoihin.

Ohjeessa käytettyjen linkkien url-osoitteet:

- <https://www.suomi.fi/ohjeet-ja-tuki/tietoa-tunnistuksesta/vahva-tunnistautuminen-verkkoasiointiin>
- <https://hami.fi/tietosuoja/opiskelijan-huoltajan-henkilötietojen-kasittely/>
- <https://hami.fi/>