



Huoltajaliittymä

3.5.2023

Sisällys

Huoltajaliittymä.....	1
Yleistä	2
OLLlin kirjautuminen.....	2
Huollettavan liittäminen	3
Tiedotteet ja ohjeistus	4
Omien yhteystietojen päivittäminen	4
Muutoksia huoltosuhteissa.....	5

Yleistä

Hämeen ammatti-instituutti HAMI:ssa on käytössä OLLI-opiskelijahallintajärjestelmä, jossa on oma liittymän huoltajille. Huoltajaliittymän kautta pääset

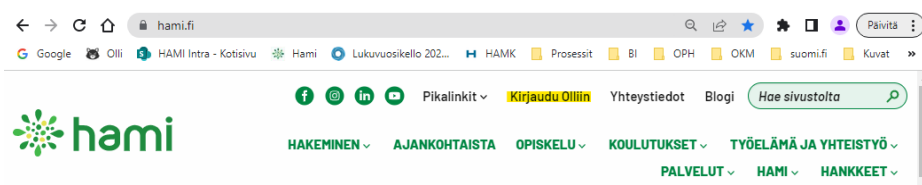
- seuraamaan huollettavasi opintojen etenemistä,
- kuittaamaan poissaoloja,
- anomaan huollettavallesi oikeutta olla poissa etukäteen tiedettynä ajankohtana
- viestimään ryhmänohjaajan ja opettajien kanssa.

OLLI kulkee mukana puhelimesi ja voit käyttää sitä myös tietokoneella tai tabletilla.

OLLIin kirjautuminen

Kirjaudu OLLIin [suomi.fi -tunnistautumisella](#) käyttäen suomalaista pankkitunnusta, mobiilivarmennetta tai varmennekorttia. Kirjautuessasi annat automaattisesti luvan tallentaa henkilötietosi OLLIin huoltajarekisteriin. Henkilötietojen käsittelyn tietosuojailmoitukseen voit tutustua [täällä](#).

Kirjautuminen Olliin tapahtuu HAMIn web-sivuilta (<https://hami.fi/>) ”Kirjaudu Olliin” -linkin kautta:



Linkkiä painettuasi pääset Ollin kirjautumissivulle.

Huoltajana kirjaudut ”Huoltaja: Suomi.fi -tunnistus” - napin kautta.

Kirjautumislinkkiä painettuasi sinut ohjataan suomi.fi -kirjautumiseen.

Kun olet syöttänyt kirjautumistiedot, avautuu sinulle huoltajaliittymän pääsivu ja saat pienen ikkunan, jossa sinulta pyydetään

sähköpostiosoitteesi ja puhelinnumerosi.

Kirjautuminen Olliin

Opiskelija ja opettaja: käytä ”HAMK-kirjautuminen”-painiketta kirjautumiseen

HAMK-kirjautuminen

- tai -

Huoltaja: Suomi.fi-tunnistus

Työpaikkaohjaaja: Suomi.fi-tunnistus

Jos sinulla ei ole yllä mainittuja tunnuksia, käytä ”Kirjaudu erillisellä tunnuksella” -painiketta kirjautumiseen

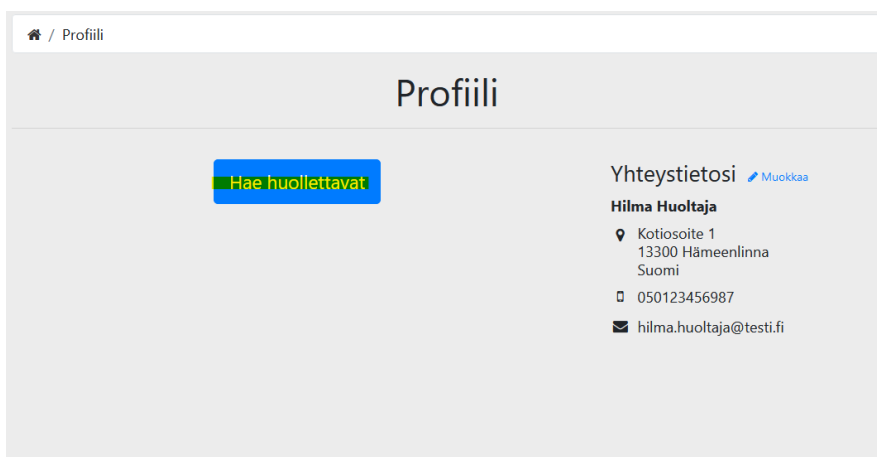
Kirjaudu erillisellä tunnuksella

Huollettavan liittäminen

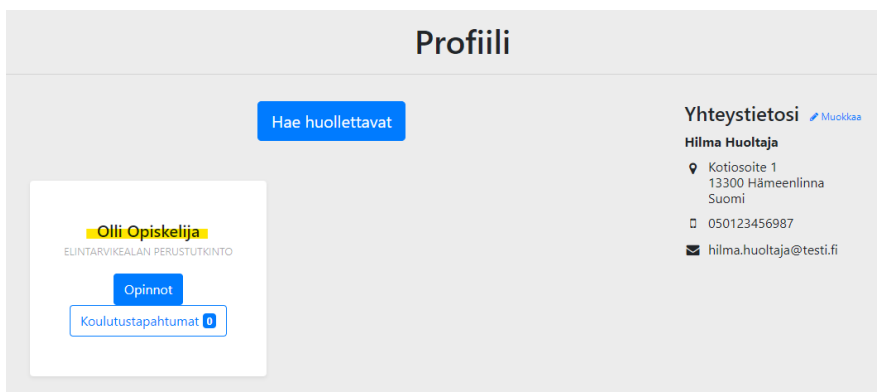
Kirjaututtuasi Olliin sinulle avautuu Profiili-näkymä. Pääset näkymään aina takaisin nimesi alta löytyvän Profiilini -valikon alta.



Hae huollettavat -nappia painamalla Olli hakee Digi- ja väestötietovarastosta (DVV) tiedot huollettavista lapsistasi ja näyttää opiskelijakortit, mikäli Ollista löytyy huollettavasi tiedot. Huoltajan ja huollettavan yhdistäminen tehdään henkilötunnuksia käyttäen.



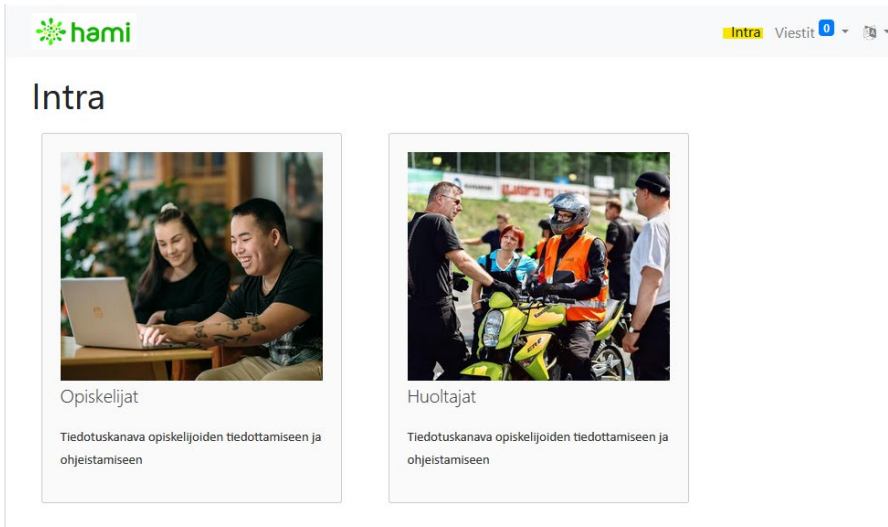
Näet huoltajana opiskelijan kortin.



Mikäli olet sijaishuoltaja, ota yhteys opiskelijalle lähetetyn tervetuloviestin (sähköposti) lopusta löytyviin yhteystietoihin, niin sinut ohjataan huollettavan liittämisen prosessin läpi.

Tiedotteet ja ohjeistus

Huoltajana näet sekä opiskelijoille että huoltajille suunnatun tiedottamisen OLLIn Intrassa, jonne pääset Intra-linkin kautta:

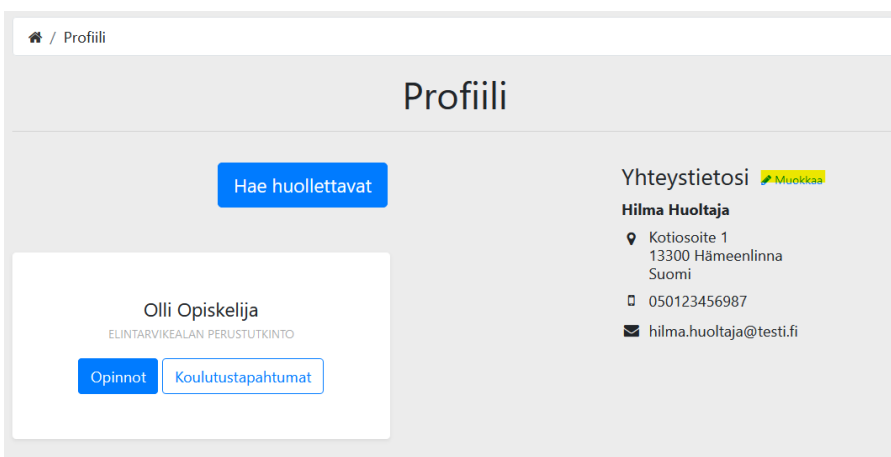


The screenshot shows the Intra interface with the hami logo in the top left and a notification bell in the top right. Below the header, there are two channel cards. The first card is titled 'Opiskelijat' and features a photo of two people looking at a laptop. The second card is titled 'Huoltajat' and features a photo of a person on a motorcycle. Both cards have the text 'Tiedotuskanava opiskelijoiden tiedottamiseen ja ohjeistamiseen' below the image.

Opiskelijoiden tiedotuskanavalta näet opiskelijoille suunnatut tiedotteet ja Huoltajat-kanavalta ohjeet ja tiedotteet, jotka on suunnattu vain huoltajille. Opiskelijoille suunnatut tiedotteet löydät huoltajan intrasta Opiskelijalle tiedottaminen -otsikon alta.

Ollin käyttöön liittyvät ohjeet löytyvät huoltajan intrasta ryhmästä Ohjeet.

Omien yhteystietojen päivittäminen



The screenshot shows a user profile page. At the top, there is a navigation bar with a home icon and the text '/ Profiili'. Below this, the word 'Profiili' is centered. On the left side, there is a blue button labeled 'Hae huollettavat'. Below the button, there is a card for 'Olli Opiskelija' with the text 'ELINTARVIKEALAN PERUSTUTKINTO' and two buttons: 'Opinnot' and 'Koulutustapahtumat'. On the right side, there is a section titled 'Yhteystietosi' with a 'Muokkaa' button. Below this, the name 'Hilma Huoltaja' is displayed, followed by contact information: 'Kotiosoite 1, 13300 Hämeenlinna, Suomi', '050123456987', and 'hilma.huoltaja@testi.fi'.

Yhteystietoja ja sähköpostiasetuksia pääset muokkaamaan Profiili-näkymässä kynän kuvaa napsauttamalla.

Mikäli et halua saada huollettavasi poissaoloista ilmoituksia sähköpostiisi, poista ruksi kohdasta ”Minulle ilmoitetaan poissaoloista”. ”Tallenna muutokset”-nappia painamalla muutokset tallentuvat järjestelmään.

🏠 / Profiili

Muokkaa tietoja

Nimi
Hilma Huoltaja

Sähköposti hilma.huoltaja@testi.fi **Puhelin** 050123456987

Katuosoite
Kotiosoite 1

Kaupunki Hämeenlinna **Postinumero** 13300

Ilmoitukset
Olli Opiskelija: Minulle ilmoitetaan poissaoloista

Tallenna muutokset →

Muutoksia huoltosuhteissa

Näet järjestelmään kirjatut huoltajat opiskeluoikeuden tiedoissa. Ole yhteyksissä huollettavasi vastuupettajaan, mikäli opiskelijan huoltosuhteisiin tulee muutoksia ja on tarve tarkistaa järjestelmään kirjatut huoltajat ja heidän oikeutensa opiskelijan tietoihin.