



## Huoltajaliittymä

3.5.2023

### Sisällys

Huoltajaliittymä.....	1
Yleistä .....	2
OLLlin kirjautuminen.....	2
Huollettavan liittäminen .....	3
Tiedotteet ja ohjeistus .....	4
Omien yhteystietojen päivittäminen .....	4
Muutoksia huoltosuhteissa.....	5

## Yleistä

Hämeen ammatti-instituutti HAMI:ssa on käytössä OLLI-opiskelijahallintajärjestelmä, jossa on oma liittymän huoltajille. Huoltajaliittymän kautta pääset

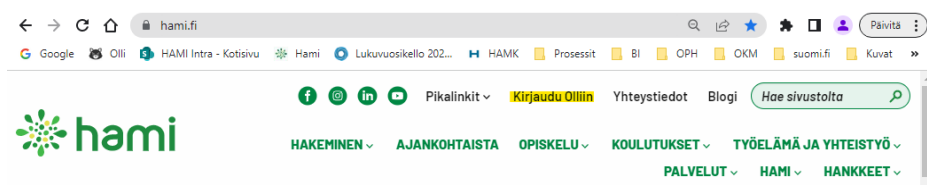
- seuraamaan huollettavasi opintojen etenemistä,
- kuittaamaan poissaoloja,
- anomaan huollettavallesi oikeutta olla poissa etukäteen tiedettynä ajankohtana
- viestimään ryhmänohjaajan ja opettajien kanssa.

OLLI kulkee mukana puhelimesi ja voit käyttää sitä myös tietokoneella tai tabletilla.

## OLLIin kirjautuminen

Kirjaudu OLLIin [suomi.fi -tunnistautumisella](#) käyttäen suomalaista pankkitunnusta, mobiilivarmennetta tai varmennekorttia. Kirjautuessasi annat automaattisesti luvan tallentaa henkilötietosi OLLIin huoltajarekisteriin. Henkilötietojen käsittelyn tietosuojailmoitukseen voit tutustua [täällä](#).

Kirjautuminen Olliin tapahtuu HAMIn web-sivuilta (<https://hami.fi/>) ”Kirjaudu Olliin” -linkin kautta:



Linkkiä painettuasi pääset Ollin kirjautumissivulle.

Huoltajana kirjaudut ”Huoltaja: Suomi.fi -tunnistus” - napin kautta.

Kirjautumislinkkiä painettuasi sinut ohjataan suomi.fi -kirjautumiseen.

Kun olet syöttänyt kirjautumistiedot, avautuu sinulle huoltajaliittymän

pääsivu ja saat pienen ikkunan, jossa sinulta pyydetään

sähköpostiosoitteesi ja puhelinnumerosi.

### Kirjautuminen Olliin

Opiskelija ja opettaja: käytä ”HAMK-kirjautuminen”-painiketta kirjautumiseen

HAMK-kirjautuminen

- tai -

Huoltaja: Suomi.fi-tunnistus

Työpaikkaohjaaja: Suomi.fi-tunnistus

Jos sinulla ei ole yllä mainittuja tunnuksia, käytä ”Kirjaudu erillisellä tunnuksella” -painiketta kirjautumiseen

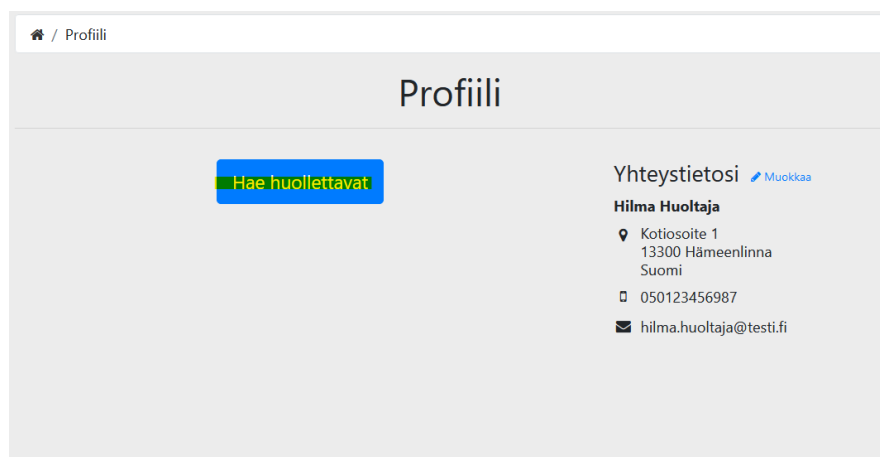
Kirjaudu erillisellä tunnuksella

## Huollettavan liittäminen

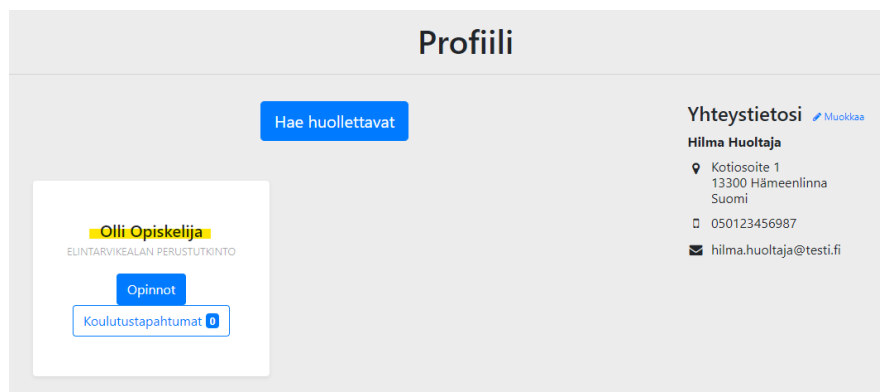
Kirjauttuasi Olliin sinulle avautuu Profiili-näkymä. Pääset näkymään aina takaisin nimesi alta löytyvän Profiilini -valikon alta.



Hae huollettavat -nappia painamalla Olli hakee Digi- ja väestötietovarastosta (DVV) tiedot huollettavista lapsistasi ja näyttää opiskelijakortit, mikäli Ollista löytyy huollettavasi tiedot. Huoltajan ja huollettavan yhdistäminen tehdään henkilötunnuksia käyttäen.

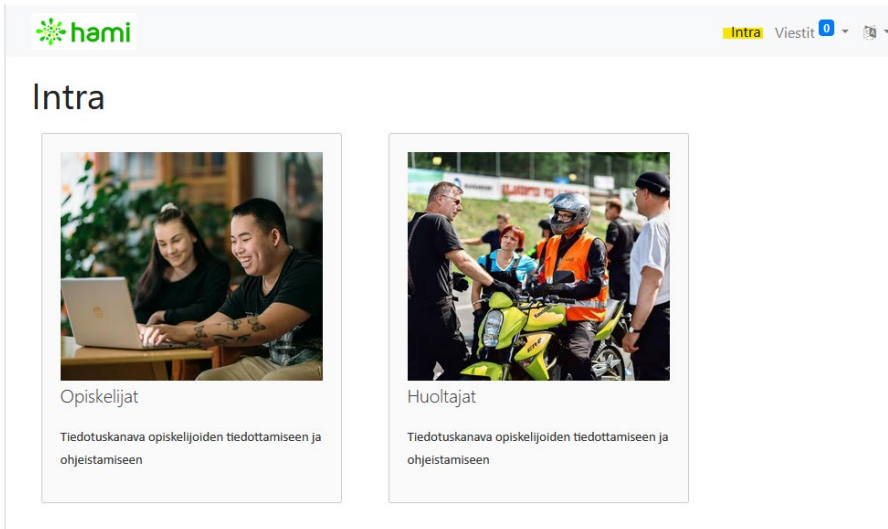


Näet huoltajana opiskelijan kortin.



## Tiedotteet ja ohjeistus

Huoltajana näet sekä opiskelijoille että huoltajille suunnatun tiedottamisen OLLIn Intrassa, jonne pääset Intra-linkin kautta:

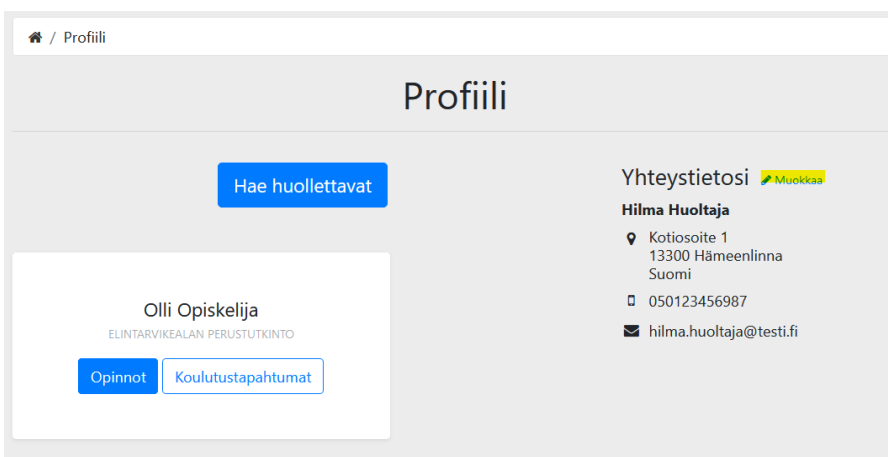


The screenshot shows the Intra interface with the hami logo in the top left and a notification bell in the top right. Below the header, there are two channel cards. The first card is titled 'Opiskelijat' and features a photo of two students looking at a laptop. Below the photo, it says 'Opiskelijat' and 'Tiedotuskanava opiskelijoiden tiedottamiseen ja ohjeistamiseen'. The second card is titled 'Huoltajat' and features a photo of a person in a motorcycle helmet talking to others. Below the photo, it says 'Huoltajat' and 'Tiedotuskanava opiskelijoiden tiedottamiseen ja ohjeistamiseen'.

Opiskelijoiden tiedotuskanavalta näet opiskelijoille suunnatut tiedotteet ja Huoltajat-kanavalta ohjeet ja tiedotteet, jotka on suunnattu vain huoltajille. Opiskelijoille suunnatut tiedotteet löydät huoltajan intrasta Opiskelijalle tiedottaminen -otsikon alta.

**Ollin käyttöön liittyvät ohjeet löytyvät huoltajan intrasta ryhmästä Ohjeet.**

## Omien yhteystietojen päivittäminen



The screenshot shows a user profile page titled 'Profiili'. At the top left, there is a home icon and the text '/ Profiili'. Below the title, there is a blue button labeled 'Hae huollettavat'. On the left side, there is a card for 'Olli Opiskelija' with the text 'ELINTARVIKKEALAN PERUSTUTKINTO' and two buttons: 'Opinnot' and 'Koulutustapahtumat'. On the right side, there is a section titled 'Yhteystietosi' with a 'Muokkaa' button. Below this, the name 'Hilma Huoltaja' is listed, followed by contact details: 'Kotiosoite 1, 13300 Hämeenlinna, Suomi', phone number '050123456987', and email 'hilma.huoltaja@testi.fi'.

Yhteystietoja ja sähköpostiasetuksia pääset muokkaamaan Profiili-näkymässä kynän kuvaa napsauttamalla.

Mikäli et halua saada huollettavasi poissaoloista ilmoituksia sähköpostiisi, poista ruksi kohdasta ”Minulle ilmoitetaan poissaoloista”. ”Tallenna muutokset”-nappia painamalla muutokset tallentuvat järjestelmään.

🏠 / Profiili

## Muokkaa tietoja

**Nimi**  
Hilma Huoltaja

**Sähköposti** hilma.huoltaja@testi.fi **Puhelin** 050123456987

**Katuosoite**  
Kotiosoite 1

**Kaupunki** Hämeenlinna **Postinumero** 13300

**Ilmoitukset**  
Olli Opiskelija: Minulle ilmoitetaan poissaoloista

Tallenna muutokset →

## Muutoksia huoltosuhteissa

Näet järjestelmään kirjatut huoltajat opiskeluoikeuden tiedoissa. Ole yhteyksissä huollettavasi vastuupettajaan, mikäli opiskelijan huoltosuhteisiin tulee muutoksia ja on tarve tarkistaa järjestelmään kirjatut huoltajat ja heidän oikeutensa opiskelijan tietoihin.